

Ergebnis der Bundestagswahl am 24.09.2017, SPD-Bezirk Braunschweig

incl. vollst. LK NOM

Wahlbeteiligung			
	2013	2017	Veränd.
Wahlberechtigte:	1.016.070	1.003.654	-12.416
Wähler:	740.979	761.899	20.920
Gült. Erststimmen:	730.789	754.406	23.617
Gült. Zweitstimmen:	731.741	755.751	24.010
Wahlbeteiligung:	72,9%	75,9%	3,0%

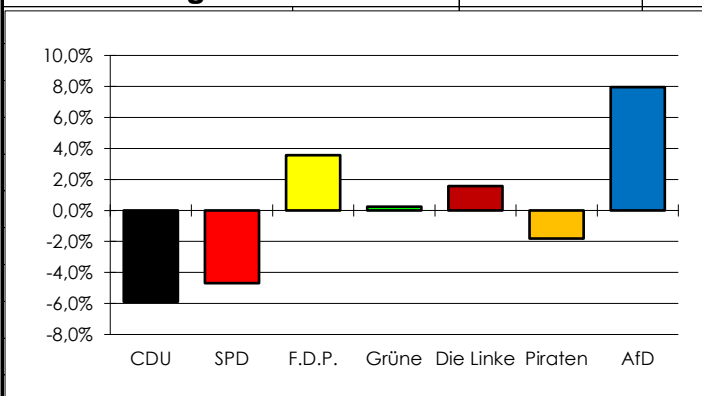
Ergebnis Erststimmen

Partei	20 13		20 17		Veränd. %
	absolut	%	absolut	%	
CDU	293.260	40,1%	258.343	34,2%	-5,9%
SPD	314.344	43,0%	289.121	38,3%	-4,7%
F.D.P.	11.179	1,5%	38.436	5,1%	3,6%
Grüne	38.908	5,3%	42.007	5,6%	0,2%
Die Linke	32.986	4,5%	45.915	6,1%	1,6%
Piraten	14.536	2,0%	1.335	0,2%	-1,8%
AfD	13.784	1,9%	74.236	9,8%	8,0%

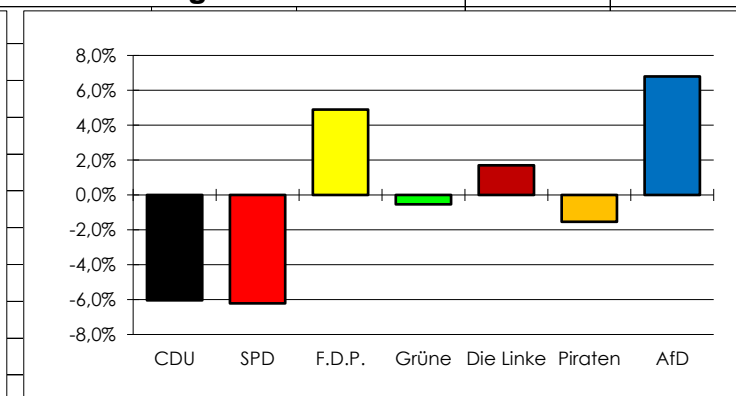
Ergebnis Zweitstimmen

Partei	20 13		20 17		Veränd. %
	absolut	%	absolut	%	
CDU	276.471	37,8%	240.254	31,8%	-6,0%
SPD	266.262	36,4%	228.378	30,2%	-6,2%
F.D.P.	27.900	3,8%	65.860	8,7%	4,9%
Grüne	59.623	8,2%	57.595	7,6%	-0,5%
Die Linke	39.475	5,4%	53.676	7,1%	1,7%
Piraten	13.832	1,9%	2.678	0,4%	-1,5%
AfD	27.375	3,7%	79.666	10,5%	6,8%

Veränderung Erststimmen



Veränderung Zweitstimmen



Wahlkreis 45 - Gifhorn-Peine

Wahlbeteiligung:

	2013	2017	Veränd.
Wahlberechtigte:	217.257	218.556	1.299
Wähler:	161.941	168.861	6.920
Gült. Erststimmen:	160.153	167.373	7.220
Gült. Zweitstimmen:	160.468	167.573	7.105
Wahlbeteiligung:	74,5%	77,3%	2,7%

Ergebnis Erststimmen

Direktmandat:

Hubertus Heil, SPD

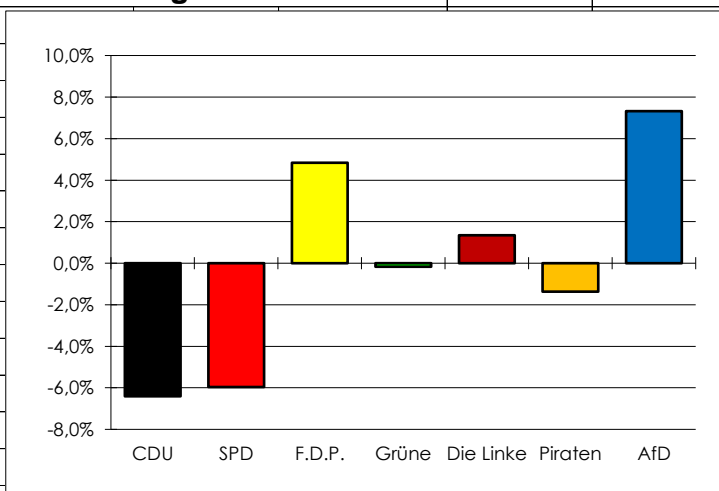
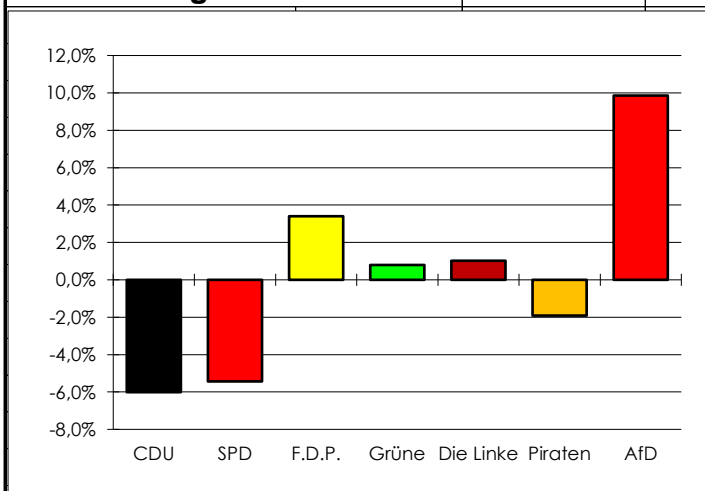
Partei	2013		2017		Veränd. %
	Stimmen	in %	Stimmen	in %	
CDU	67.368	42,1%	60.345	36,1%	-6,0%
SPD	69.269	43,3%	63.294	37,8%	-5,4%
F.D.P.	2.266	1,4%	8.062	4,8%	3,4%
Grüne	7.666	4,8%	9.342	5,6%	0,8%
Die Linke	6.810	4,3%	8.827	5,3%	1,0%
Piraten	3.063	1,9%	0	0,0%	-1,9%
AfD	0	0,0%	16.501	9,9%	9,9%

Ergebnis Zweitstimmen

Partei	2013		2017		Veränd. %
	Stimmen	in %	Stimmen	in %	
CDU	64.452	40,2%	56.567	33,8%	-6,4%
SPD	57.874	36,1%	50.445	30,1%	-6,0%
F.D.P.	5.648	3,5%	14.004	8,4%	4,8%
Grüne	11.855	7,4%	12.094	7,2%	-0,2%
Die Linke	7.575	4,7%	10.166	6,1%	1,3%
Piraten	2.833	1,8%	663	0,4%	-1,4%
AfD	5.765	3,6%	18.289	10,9%	7,3%

Veränderung Erststimmen

Veränderung Zweitstimmen



Wahlkreis 49 - Salzgitter-Wolfenbüttel

Wahlbeteiligung:

	2013	2017	Veränd.
Wahlberechtigte:	208.880	206.133	-2.747
Wähler:	152.597	157.046	4.449
Gült. Erststimmen:	150.376	155.479	5.103
Gült. Zweitstimmen:	149.964	155.719	5.755
Wahlbeteiligung:	73,1%	76,2%	3,1%

Ergebnis Erststimmen

Direktmandat:

Sigmar Gabriel, SPD

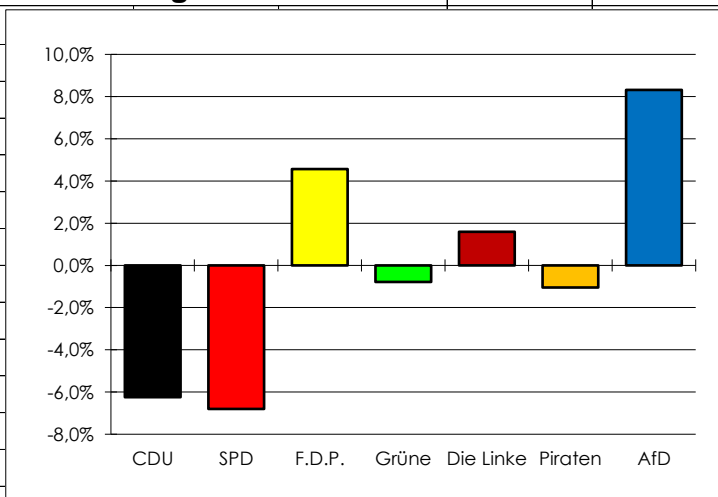
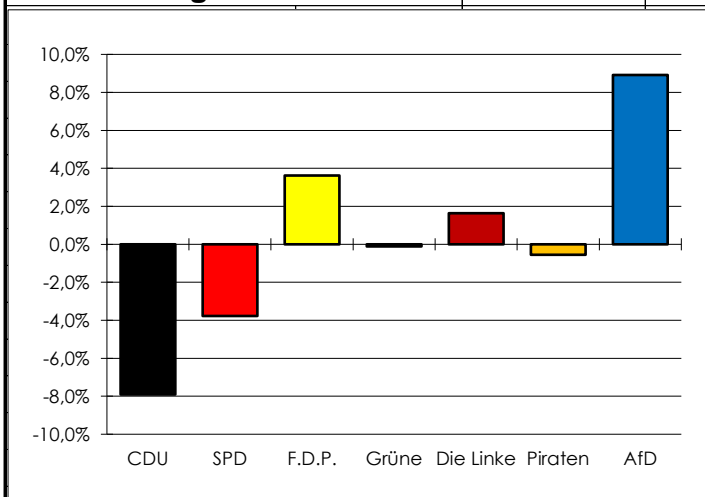
Partei	2013		2017		Veränd. %
	Stimmen	in %	Stimmen	in %	
CDU	55.714	37,0%	45.310	29,1%	-7,9%
SPD	70.077	46,6%	66.587	42,8%	-3,8%
F.D.P.	1.582	1,1%	7.268	4,7%	3,6%
Grüne	6.628	4,4%	6.680	4,3%	-0,1%
Die Linke	6.523	4,3%	9.290	6,0%	1,6%
Piraten	2.119	1,4%	1.335	0,9%	-0,6%
AfD	4.548	3,0%	18.564	11,9%	8,9%

Ergebnis Zweitstimmen

Partei	2013		2017		Veränd. %
	Stimmen	in %	Stimmen	in %	
CDU	53.649	35,8%	45.985	29,5%	-6,2%
SPD	58.816	39,2%	50.482	32,4%	-6,8%
F.D.P.	5.143	3,4%	12.450	8,0%	4,6%
Grüne	11.010	7,3%	10.213	6,6%	-0,8%
Die Linke	8.460	5,6%	11.266	7,2%	1,6%
Piraten	2.228	1,5%	684	0,4%	-1,0%
AfD	5.937	4,0%	19.115	12,3%	8,3%

Veränderung Erststimmen

Veränderung Zweitstimmen



Wahlkreis 50 - Braunschweig

Wahlbeteiligung:

	2013	2017	Veränd.
Wahlberechtigte:	193.799	192.041	-1.758
Wähler:	143.754	147.712	3.958
Gült. Erststimmen:	142.104	146.350	4.246
Gült. Zweitstimmen:	142.287	146.657	4.370
Wahlbeteiligung:	74,2%	76,9%	2,7%

Ergebnis Erststimmen

Direktmandat:

Dr. Carola Reimann, SPD

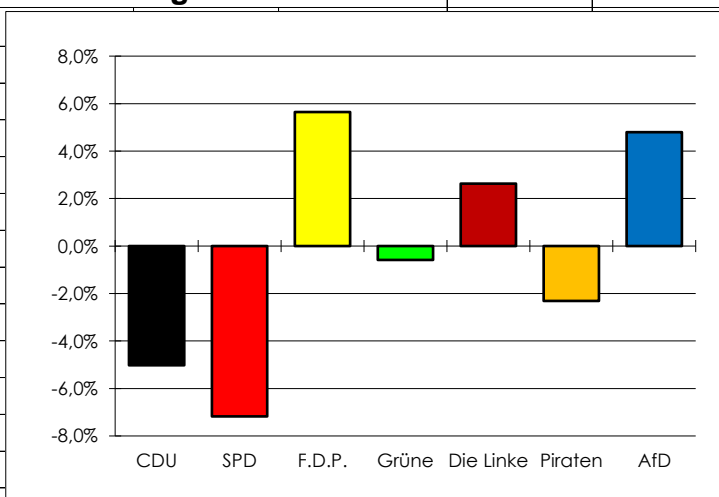
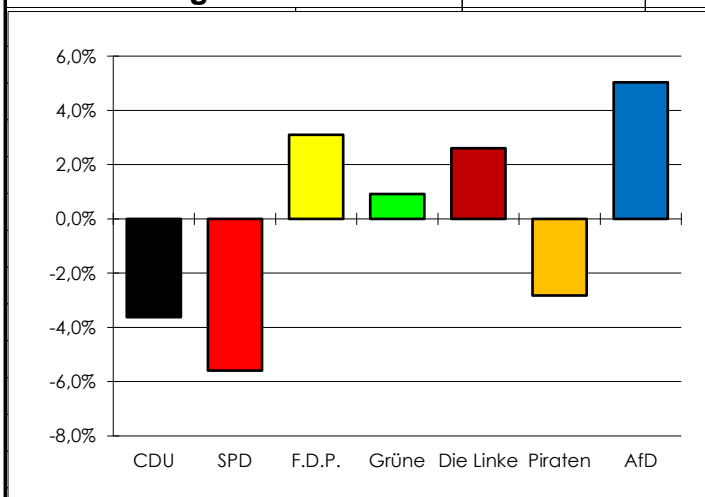
Partei	20 13		20 17		Veränd. %
	Stimmen	in %	Stimmen	in %	
CDU	49.695	35,0%	45.881	31,4%	-3,6%
SPD	61.971	43,6%	55.641	38,0%	-5,6%
F.D.P.	3.243	2,3%	7.877	5,4%	3,1%
Grüne	10.115	7,1%	11.761	8,0%	0,9%
Die Linke	7.118	5,0%	11.145	7,6%	2,6%
Piraten	4.011	2,8%	0	0,0%	-2,8%
AfD	3.893	2,7%	11.377	7,8%	5,0%

Ergebnis Zweitstimmen

Partei	20 13		20 09		Veränd. %
	Stimmen	in %	Stimmen	in %	
CDU	48.412	34,0%	42.534	29,0%	-5,0%
SPD	47.752	33,6%	38.695	26,4%	-7,2%
F.D.P.	6.214	4,4%	14.684	10,0%	5,6%
Grüne	17.613	12,4%	17.295	11,8%	-0,6%
Die Linke	9.525	6,7%	13.673	9,3%	2,6%
Piraten	4.169	2,9%	905	0,6%	-2,3%
AfD	5.078	3,6%	12.268	8,4%	4,8%

Veränderung Erststimmen

Veränderung Zweitstimmen



Wahlkreis 51 - Helmstedt-Wolfsburg

Wahlbeteiligung:

	2013	2017	Veränd.
Wahlberechtigte:	187.890	183.961	-3.929
Wähler:	133.269	137.303	4.034
Gült. Erststimmen:	131.339	135.832	4.493
Gült. Zweitstimmen:	131.772	136.012	4.240
Wahlbeteiligung:	70,9%	74,6%	3,7%

Ergebnis Erststimmen

Direktmandat:

Falko Mohrs, SPD

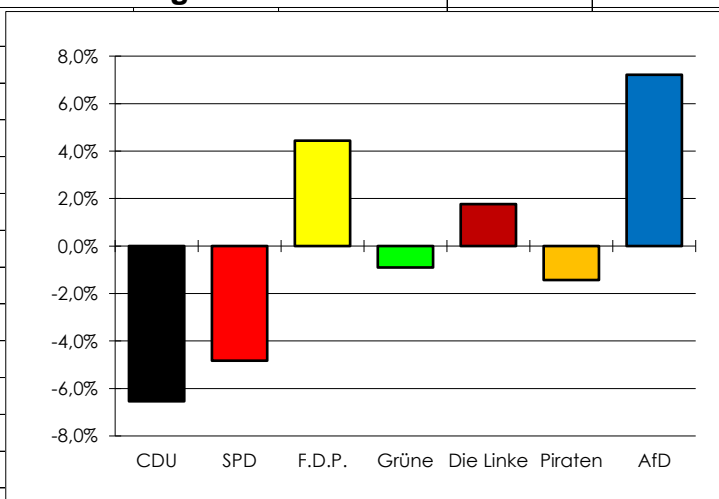
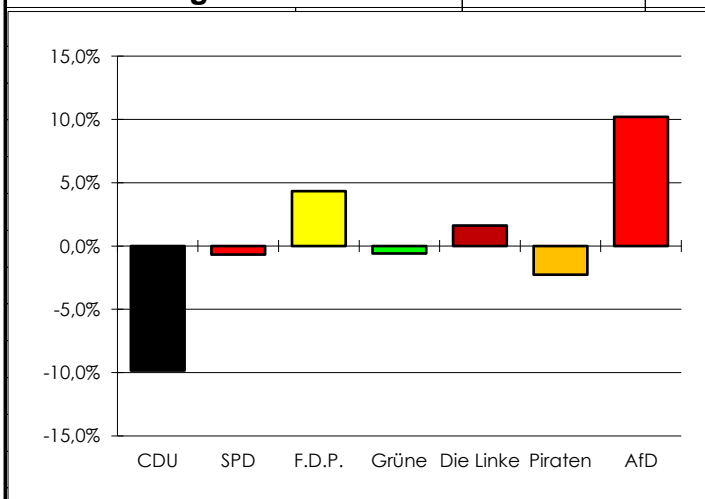
Partei	2013		2017		Veränd. %
	Stimmen	in %	Stimmen	in %	
CDU	58.760	44,7%	47.416	34,9%	-9,8%
SPD	50.824	38,7%	51.646	38,0%	-0,7%
F.D.P.	1.839	1,4%	7.791	5,7%	4,3%
Grüne	6.666	5,1%	6.096	4,5%	-0,6%
Die Linke	5.731	4,4%	8.128	6,0%	1,6%
Piraten	2.971	2,3%	0	0,0%	-2,3%
AfD	0	0,0%	13.857	10,2%	10,2%

Ergebnis Zweitstimmen

Partei	2013		2017		Veränd. %
	Stimmen	in %	Stimmen	in %	
CDU	54.188	41,1%	47.037	34,6%	-6,5%
SPD	45.834	34,8%	40.740	30,0%	-4,8%
F.D.P.	4.796	3,6%	10.988	8,1%	4,4%
Grüne	9.004	6,8%	8.064	5,9%	-0,9%
Die Linke	6.440	4,9%	9.050	6,7%	1,8%
Piraten	2.460	1,9%	592	0,4%	-1,4%
AfD	4.892	3,7%	14.862	10,9%	7,2%

Veränderung Erststimmen

Veränderung Zweitstimmen



Wahlkreis 52 - Goslar-Northeim-Osterode

Wahlbeteiligung:

	2013	2017	Veränd.
Wahlberechtigte:	208.244	202.963	-5.281
Wähler:	149.418	150.977	1.559
Gült. Erststimmen:	146.817	149.372	2.555
Gült. Zweitstimmen:	147.250	149.790	2.540
Wahlbeteiligung:	71,8%	74,4%	2,6%

Ergebnis Erststimmen

Direktmandat:

CDU (Dr. Roy Kühne)

Partei	2013		2017		Veränd. %
	Stimmen	in %	Stimmen	in %	
CDU	61.723	42,0%	59.391	39,8%	-2,3%
SPD	62.203	42,4%	51.953	34,8%	-7,6%
F.D.P.	2.249	1,5%	7.438	5,0%	3,4%
Grüne	7.833	5,3%	8.128	5,4%	0,1%
Die Linke	6.804	4,6%	8.525	5,7%	1,1%
Piraten	2.372	1,6%	0	0,0%	-1,6%
AfD	0	0,0%	13.937	9,3%	9,3%

Ergebnis Zweitstimmen

Partei	2013		2017		Veränd. %
	Stimmen	in %	Stimmen	in %	
CDU	55.770	37,9%	48.131	32,1%	-5,7%
SPD	55.986	38,0%	48.016	32,1%	6,0%
F.D.P.	6.099	4,1%	13.734	9,2%	-5,0%
Grüne	10.141	6,9%	9.929	6,6%	0,3%
Die Linke	7.475	5,1%	9.521	6,4%	-1,3%
Piraten	2.142	1,5%	426	0,3%	1,2%
AfD	5.703	3,9%	15.132	10,1%	-6,2%

Veränderung Erststimmen

Veränderung Zweitstimmen

